

MANUÁL WEBSHOP_standard

(Uživatel)

**Webový portál pro online správu
povolenek do pěší zóny.
Tento webshob slouží jak pro povolenky
do pěší zóny tak pro parkovací karty na
placené parkoviště.**

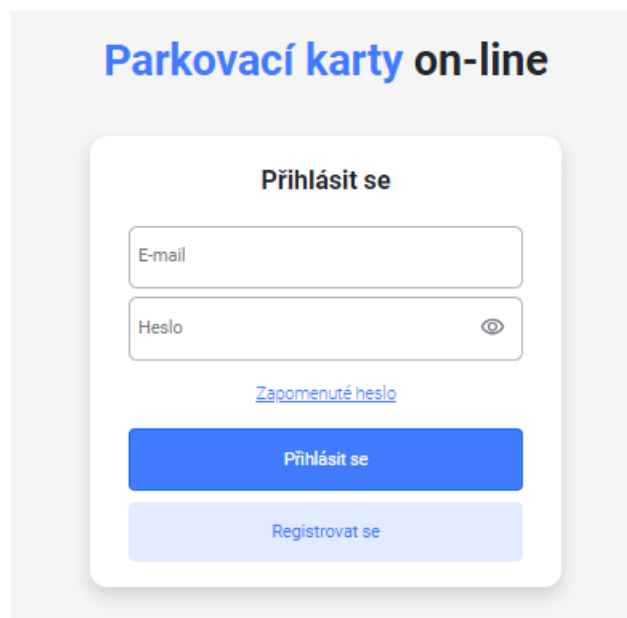
1 Přihlášení

Aplikace se spouští pomocí webového prohlížeče, zadáním adresy: **(doplnit URL adresu webshopu)**

Mezi podporované internetové prohlížeče patří Google Chrome a MS Edge ve verzi 84 a vyšší, Firefox, Safari.

1.1 Přihlášení, odhlášení uživatele

- **Přihlášení** - Formulář pro přihlášení se otevře automaticky po načtení webové stránky. Pro správné přihlášení je nutné zadat vaše uživatelské jméno a heslo.



The image shows a login form titled "Parkovací karty on-line". The form is titled "Přihlásit se" and contains two input fields: "E-mail" and "Heslo". The "Heslo" field has a toggle icon for visibility. Below the "Heslo" field is a link for "Zapomenuté heslo". At the bottom of the form are two buttons: "Přihlásit se" (highlighted in blue) and "Registrovat se" (light blue).

- **Odhlášení** - Odhlášení uživatele ze systému provedete kliknutím na tlačítko *Odhlásit se* v pravé části hlavního menu. Systém přejde do stavu, ve kterém se nacházel po načtení webové stránky.


2 Registrace uživatelského účtu

1. Registrační formulář se vyvolá kliknutím na tlačítko **Registrace**, které je zobrazeno pod tlačítkem **Přihlásit se**.

Parkovací karty on-line

Přihlásit se

E-mail

Heslo 

[Zapomenuté heslo](#)

Přihlásit se

Registrovat se

2. Pokračujete výběrem **Osoby** nebo **Organizace** dle popisu pod ikonami. Po zvolení typu **Osoby/Organizace** dojde k obarvení zvoleného typu.

Registrovat se

Osoba
Osoba je Osoba

Organizace
Organizace je organizace

Rezident
Osoba rezident je osoba rezident

Abonent
Osoba abonent je osoba abonent

Návštěva
Osoba návštěva je osoba návštěva

Pokračovat

Již mám účet

- Následně vyberte z možností typ Osoby/Organizace – Pro povolení do pěší zóny vždy **Návštěva**.

The screenshot shows a registration form titled "Registrovat se". It has two main columns for "Osoba" (Person) and "Organizace" (Organization). Below these are three radio button options: "Rezident" (Resident), "Abonent" (Subscriber), and "Návštěva" (Visitor). The "Návštěva" option is highlighted with a red rectangular box. At the bottom, there are two buttons: "Pokračovat" (Continue) and "Již mám účet" (I already have an account).

Registrovat se

Osoba
Osoba je Osoba

Organizace
Organizace je organizace

Rezident
Osoba rezident je osoba rezident

Abonent
Osoba abonent je osoba abonent

Návštěva
Osoba návštěva je osoba návštěva

Pokračovat

Již mám účet

- Následuje formulář, do kterého je třeba vyplnit údaje k vaší osobě/organizaci. Povinné položky jsou označeny hvězdičkou.

Registrační formulář

Osobní údaje a kontaktní údaje

Jméno *	Přijmení *
<input type="text" value="Petr"/>	<input type="text" value="Novák"/>
Titul před	Titul za
<input type="text"/>	<input type="text"/>
Datum narození *	
<input type="text" value="dd.mm.rrrr"/>	
Předvolba *	Telefon *
<input type="text" value="+420"/>	<input type="text" value="723458783"/>

Adresa trvalého bydliště

Ulice	Č.p./Č.o. *
<input type="text"/>	<input type="text"/>
Město *	PSČ *
<input type="text"/>	<input type="text"/>
Číslo bytu *	
<input type="text"/>	

0 pokud nemáte číslo bytu

Přihlašovací údaje

E-mail *	
<input type="text" value="example@google.com"/>	
E-mail pro kontrolu *	
<input type="text" value="example@google.com"/>	
Heslo *	
<input type="password"/>	
<small>Vaše heslo musí mít minimálně 8 znaků a obsahovat alespoň jedno velké písmeno, jedno malé písmeno, jednu číslici a jeden speciální znak z následujících: !@#\$%^&*()-_+=[]{} :;.,<>?/</small>	
Heslo pro kontrolu *	
<input type="password"/>	

Registrační formulář

Firemní údaje a kontaktní údaje

Název firmy *

IČO * DIČ

Předvolba * Telefon *

Sídlo společnosti

Ulice Č.p./Č.o. *

Město * PSČ *

Číslo bytu *

0 pokud nemáte číslo bytu

Přihlašovací údaje

E-mail *

E-mail pro kontrolu *

Heslo *


Vaše heslo musí mít minimálně 8 znaků a obsahovat alespoň jedno velké písmeno, jedno malé písmeno, jednu číslici a jeden speciální znak z následujících: !@#\$%^&*()-_+=[]{}|;:.,<>?/

Heslo pro kontrolu *

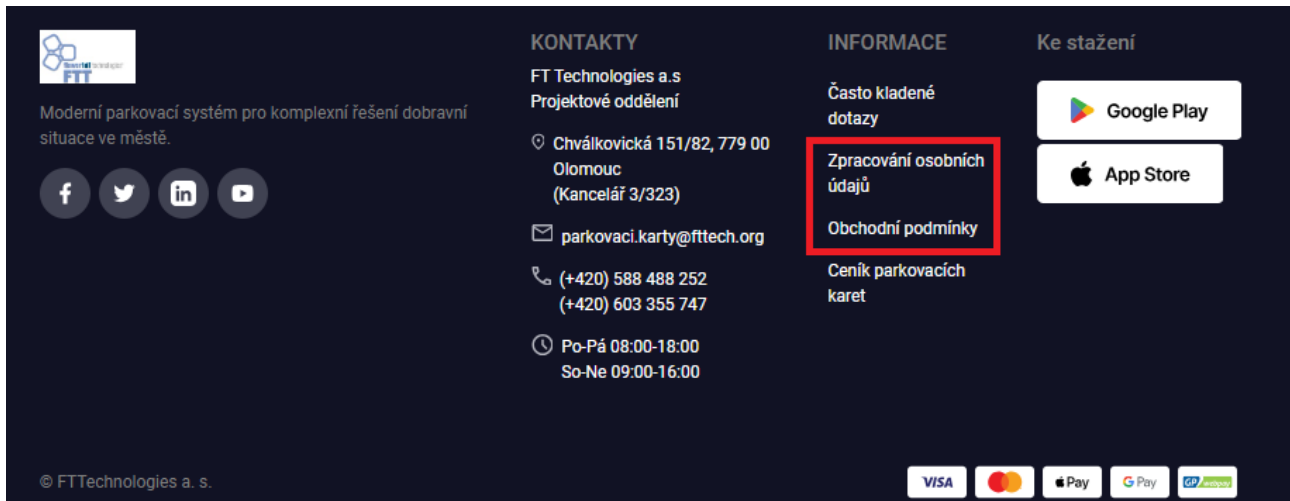
- Číslo bytu – v případě zobrazení tohoto pole, je nutné jej vyplnit. Pokud číslo bytu neznáte vyplňte číslici nula (0)

Číslo bytu *

0 pokud nemáte číslo bytu

- Heslo – musí mít minimálně 8 znaků a obsahovat alespoň jedno velké písmeno, jedno malé písmeno, jednu číslici a jeden speciální znak z následujících: !@#\$%^&*()-_+=[]{}|;:.,<>?/
- Symbol  zobrazí heslo.

5. Pro pokračování v registračním formuláři je nutné seznámit se s Obchodními podmínkami a s dokumentem na Zpracování osobních údajů. Tyto dokumenty naleznete také v zápatí stránky.



6. Je potřeba potvrdit souhlasy, jinak vás systém nenechá pokračovat dále.

zpracováním osobních údajů'. The second checkbox is next to the text 'Souhlasím s [obchodními podmínkami](#)'. Below the checkboxes are two buttons: a light blue button labeled 'Vrátit se zpět' and a dark blue button labeled 'Registrovat'."/>

Obrázek 11 – Registrační formulář (Souhlas)

7. Po stiknutí tlačítka **Registrovat** obdržíte na e-mail uvedený v registračním formuláři potvrzující e-mail s výzvou k aktivaci účtu. Je tedy nutné kliknout na tlačítko **AKTIVOVAT ÚČET**, čímž dojde k dokončení registračního procesu. Po provedení aktivace účtu budete automaticky přesměrováni na přihlašovací stránku viz. bod 2. a zobrazí se hláška o úspěšné aktivaci.

Aktivace účtu

Vážená paní, vážený pane,

děkujeme vám za vytvoření účtu ve webshopu webshop.fttech.org.

Pro aktivaci účtu klikněte na následující tlačítko:

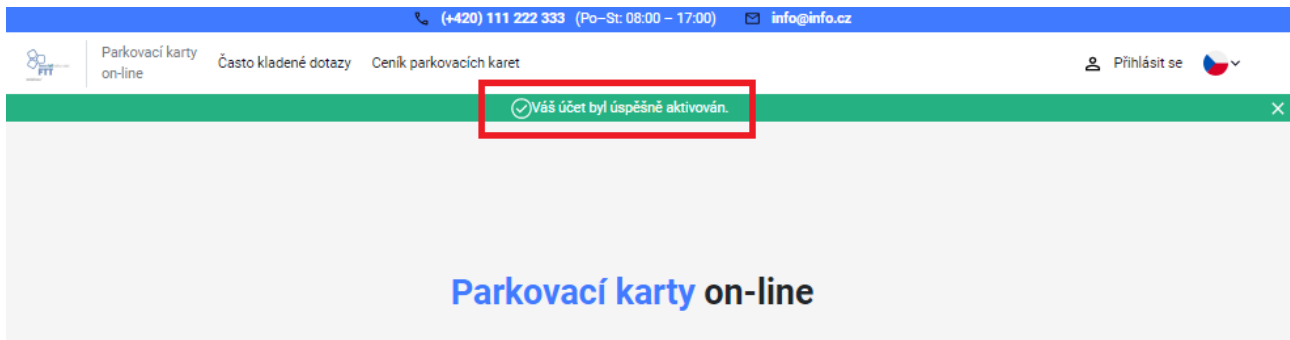
[Aktivovat účet](#)

S pozdravem

Olomouc
Úřad práce Olomouc

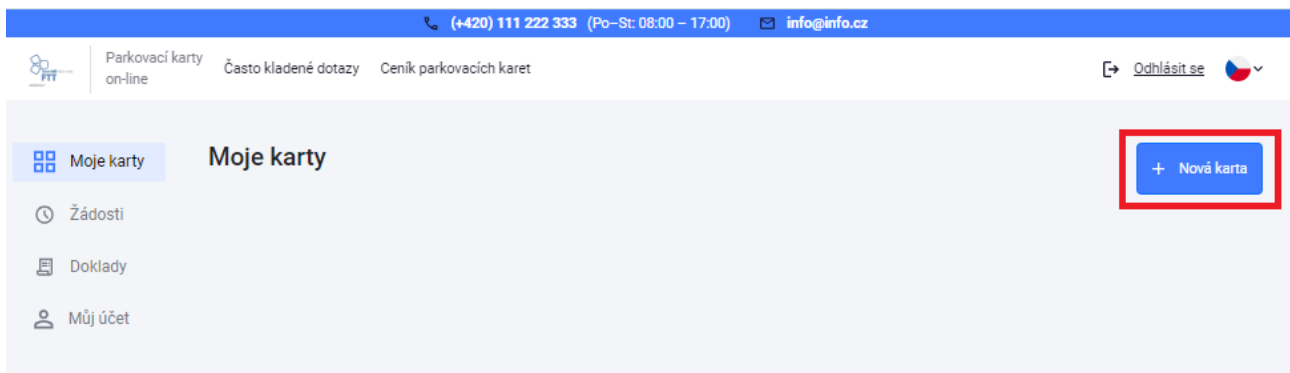
77900 Olomouc
E-mail: info@fttech.org

Tento e-mail byl vygenerován automaticky, neodpovídejte na něj.



3 Vytvoření nové žádosti o povolenku do pěší zóny

1. V hlavním menu v pravo kliknete na tlačítko **Nová karta**.



2. Vyberte požadovaný typ a to pěší zóna.
3. Kliknutím na tlačítko **Vybrat** se dostáváte na další krok, ve kterém systém vyžaduje vyplnit údaje k vozidlu a povolenke do pěší zóny. Povinná pole jsou označena hvězdičkou. Některá pole jsou již předvyplněná a nelze je upravovat např. Typ karty, Délka platnosti, Cena karty atd.

Parkovací karta

Typ karty
Rezidentní (1 ROK)

Délka platnosti
1 rok

RZ *

Karta platí v
Celé město

Platí od *
dd.mm.rrrr

Právní vztah k vozidlu *
Provozovatel je majitel auta

Sleva *
Bez slevy

Cena karty
4000 Kč

- Platí od – vyplňte datum, od kdy má začít platit platnost.

Platí od *

Obrázek 17 – Parkovací karta (platnost od)

- Právní vztah k vozidlu – vyberte z nabízených možností

Právní vztah k vozidlu *

- Provozovatel je majitel auta
- Provozovatel je majitel auta**
- Provozovatel vozidla s leasingem
- Služební vozidlo svěřené do soukromého užívání
- Uživatel svěřeného vozidla
- Provozovatel vozidla

- Po kliknutí na tlačítko **Vytvořit** se dostáváte na další krok, ve kterém systém vyžaduje nahrát příslušné dokumenty. Tyto lze nahrát pomocí funkce Drag & Drop, nebo pomocí tlačítka **Vyberte soubory** s výběrem umístění souborů přímo v zařízení.

Dokumenty

Občanský průkaz
 Technický průkaz

Přetáhněte sem soubory nebo [Vyberte soubory](#)

Maximální počet souborů: 4
Maximální velikost jednoho souboru: 20MB
Povolené přípony: .PNG, .JPG, .JPEG, .PDF, .GIF

Nahrát

5. Po kliknutí na tlačítko nahrát budete přesměrováni na hlavní stranu do sekce **Žádosti**.
6. Musíte vyčkat na zpracování žádosti (můžete trvat i několik dní). Po schválení žádosti obdržíte email s informací o vystavení parkovacího oprávnění.
7. Doklady doložte dle tiskopisu „Vjezd na povolení do pěší zóny“.

Vystavené parkovací oprávnění



info@fttech.org
 Komu

Dobrý den,

dne 21.08.2024 vám bylo vydáno parkovací oprávnění č.: 2024/00088.

Detail:

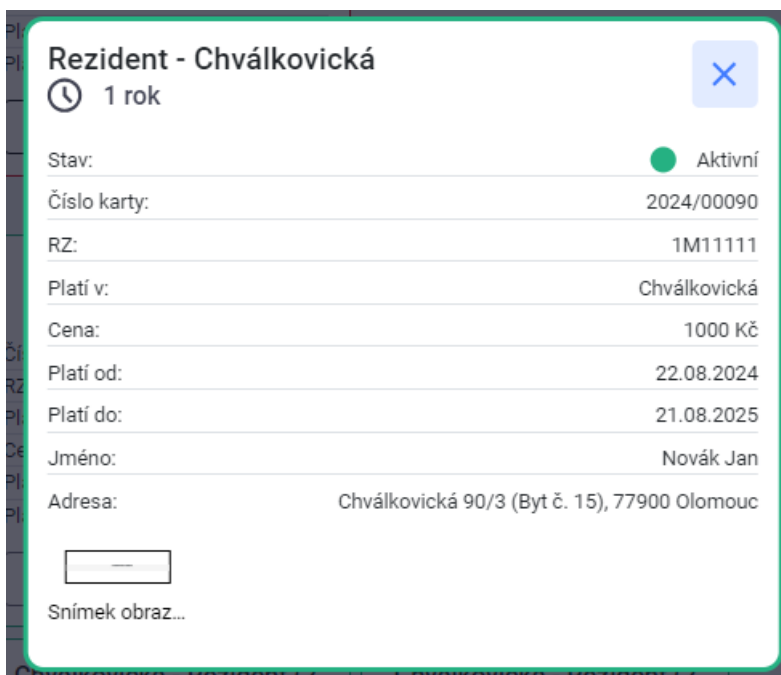
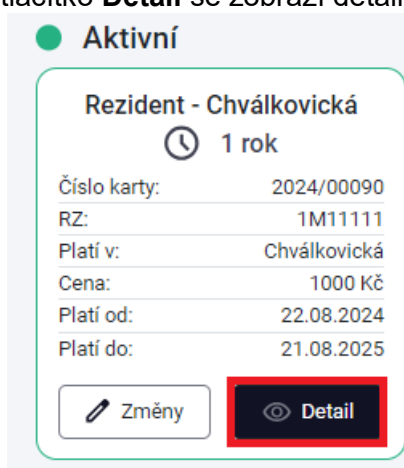
RZ: 3045678
 Zóna: Celé město
 Platí od: 01.09.2024
 Platí do: 31.08.2025

Podpisová vizitka města

4 Moje karty

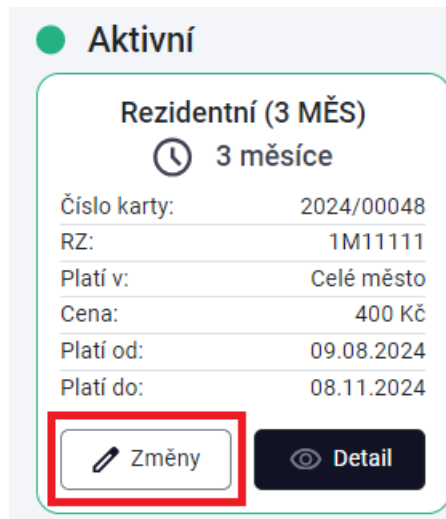
V sekci **Moje karty** se zobrazují povolení do pěší zóny a pokud máte i parkovací karty na placené parkoviště budou i ty zde.

Detail – Kliknutím na tlačítko **Detail** se zobrazí detailní informace parkovací karty.

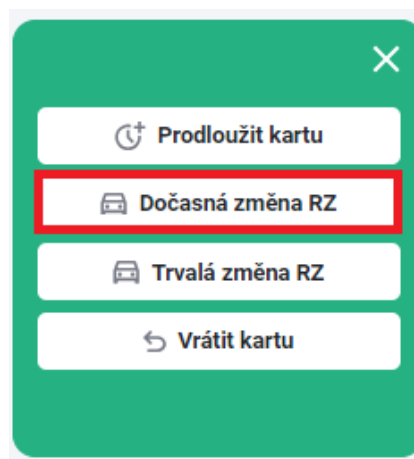


4.1 Dočasná změna RZ

1. V sekci **Moje karty – Aktivní** vyberte parkovací kartu a kliknete na tlačítko **Změny**.



Obrázek 29 – Parkovací karta (Změny)



2. Zvolte možnost **Dočasná změna RZ**. Ve formuláři vyplňte dočasnou **RZ**, **Platí od** a **Platí do**. Musíte zaškrtnout políčko **Opravdu si přejete provést dočasnou změnu RZ** – bez tohoto vás systém nepustí dál. Změny potvrdíte kliknutím na tlačítko **Změnit**. Změna je platná automaticky v zadaném časovém rozmezí.

Dočasná změna RZ

Dočasná RZ *

Platí od *

Platí do *

Opravdu si přeji provést dočasnou změnu RZ.

Zrušit Změnit

Změna se automaticky zobrazí i u příslušné parkovací karty.

Rezidentní (3 MĚS)

🕒 3 měsíce

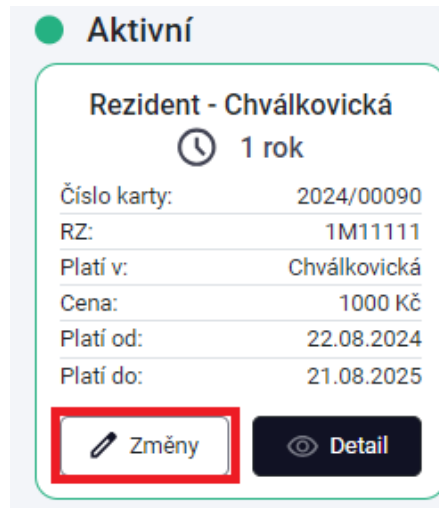
Číslo karty:	2024/00048
RZ:	1M11111
Dočasná RZ:	2M22222
Platí v:	Celé město
Cena:	400 Kč
Platí od:	09.08.2024
Platí do:	08.11.2024

Změny Detail

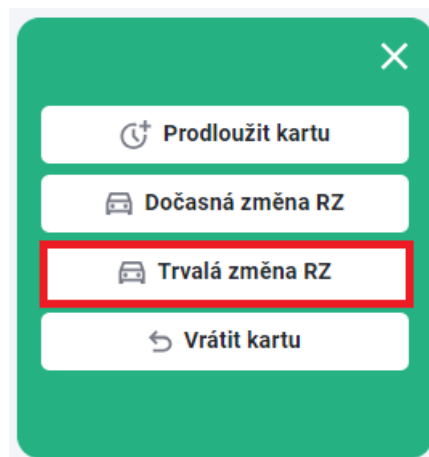
Po uplynutí zvoleného data (Platí do) se automaticky nastaví původní RZ, na kterou bylo povolení vydané.

4.2 Trvalá změna RZ

1. V sekci **Moje karty** vyberte parkovací kartu a kliknete na tlačítko **Změnit**.



2. Zvolte možnost **Trvalá změna RZ**.



3. Ve formuláři vyplňte **novou RZ** a **Platí od**. Pokud je to vyžadováno nahrajte potřebné dokumenty. Musíte zaškrtnout políčko **Opravdu si přejete provést trvalou změnu RZ** – bez tohoto vás systém nepustí dál. Změny potvrdíte kliknutím na tlačítko **Změnit**. Musíte vyčkat na schválení trvalé změny RZ.

Trvalá změna RZ ✕

Nová RZ *

Platí od *

Dokumenty

Občanský průkaz
Technický průkaz

Přetáhněte sem soubory nebo [Vyberte soubory](#)

Maximální počet souborů: 4
Maximální velikost jednoho souboru: 20MB
Povolené přípony: .PNG, .JPG, .JPEG, .PDF, .GIF

Opravdu si přeji provést trvalou změnu RZ.

Zrušit
Změnit

4.3 Prodloužit platnost povolení do pěší zóny

1. V sekci **Moje karty** vyberte kartu a klikněte na tlačítko **Změnit**.

● **Aktivní**

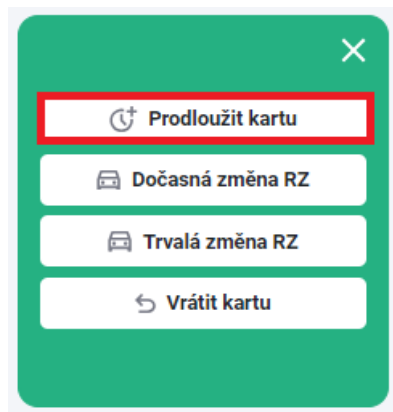
Rezident - Chválkovická

🕒 1 rok

Číslo karty:	2024/00090
RZ:	1M11111
Platí v:	Chválkovická
Cena:	1000 Kč
Platí od:	22.08.2024
Platí do:	21.08.2025

✎ Změny
👁 Detail

Zvolte možnost **Prodloužit kartu**.



2. Ve formuláři jsou automaticky předvyplněná pole stejně jako u původní parkovací karty, kterou si chcete prodloužit. Žádné pole nejde editovat.
Platí od – navazuje na konec platnosti prodlužované parkovací karty.
Pro vytvoření karty musíte zaškrtnout pole s Čestným prohlášením - bez tohoto vás systém nepustí dál. Vrácení karty potvrďte kliknutím na tlačítko **Vytvořit**.

Parkovací karta

Typ karty

Rezident - Chválkovická

Délka platnosti

1 rok

RZ *

1M11111

Karta platí v

Chválkovická

Platí od *

22.08.2025

Právní vztah k vozidlu *

Provozovatel je majitel auta

Sleva *

Bez slevy

Cena karty

1000 Kč

Čestně prohlašuji, že ke dni předložení této žádosti o vydání parkovací karty, nedošlo ke změně osobních údajů a údajů o vozidle žadatele poskytnutých v původní žádosti a nadále splňuji všechny podmínky pro vydání PK. Jsem si vědom(a) případných následků, které by pro mě z uvedení nepravdivých údajů vyplývaly.

Vrátit se zpět
Vytvořit

3. Po kliknutí na tlačítko **Vytvořit** se dostáváte na další krok, ve kterém jsou již přiloženy dokumenty z původní parkovací karty, kterou prodlužujete. Dokumenty můžete zkontrolovat kliknutím na název dokumentu případně vymazat tlačítkem **Odebrat**. Jak vložit dokumenty je popsáno v **bodě 4. Vytvoření nové žádosti o karty**.
Prodloužení povolení potvrďte kliknutím na tlačítko **Nahrát**.
4. Prodlouženou povolenku naleznete v sekci **Moje karty –**
5. Po schválení se automaticky stává povolení do pěší zóny **Aktivní** a naleznete ji v sekci **Moje karty – Aktivní**.

Moje karty

Moje karty

Žádosti

Doklady

Můj účet

K zaplacení Aktivní Neaktivní

K zaplacení

Návštěvnícká
🕒 1 měsíc

Číslo karty: 2024/00092
RZ: 2M22222
Platí v: Chválkovická
Cena: 3333 Kč
Platí od: 26.08.2024
Platí do: 25.09.2024

👁️ Zaplatit

Aktivní

Rezident - Chválkovická
🕒 1 rok

Číslo karty: 2024/00090
RZ: 1M11111
Platí v: Chválkovická
Cena: 1000 Kč
Platí od: 22.08.2024
Platí do: 21.08.2025

✎ Změny 🕒 Detail

Rezident - Chválkovická
🕒 1 rok

Číslo karty: 2024/00095
RZ: 1M11111
Platí v: Chválkovická
Cena: 1000 Kč
Platí od: 22.08.2025
Platí do: 21.08.2026

✎ Změny 🕒 Detail

5 Žádosti

V sekci **Žádosti** se zobrazuje seznam žádostí o vydání parkovací karty pod přihlášeným uživatelským účtem.

Jsou zde žádosti **Vyžádané**, **Zpracovává se**, **Přijaté**, **Doplněné**, **Schválené** a **Zamítnuté**.

- **Vyžádaná** – Žádost je neúplná – nutno doložit požadované náležitosti.
- **Zpracovává se** – Žádost se zpracovává v klientském centru.
- **Doplněná** – Žádost byla ze strany uživatele doplněna.
- **Přijatá** – Žádost byla přijatá v klientském centru města.
- **Schválená** – Žádost o parkovací kartu byla schválena obsluhou klientského centra.
- **Zamítnutá** – Žádost byla zamítnutá ze strany klientského centra.

Moje žádosti

Moje karty

Žádosti

Doklady

Můj účet

Vyžádaná Přijatá Schválená

Vyžádaná

Nová karta

Residentní (3 MĚS)

3 měsíce

Stav žádosti: Vyžádaná

Datum podání: 25.08.2024 21:33:00

RZ: 2M22222

Dokumenty

Přijatá

Nová karta

Residentní (3 MĚS)

3 měsíce

Stav žádosti: Přijatá

Datum podání: 28.08.2024 13:07:00

RZ: 2M35698

Dokumenty

Schválená

Nová karta

Resident - Chválkovická

1 rok

Stav žádosti: Schválená

Datum podání: 25.08.2024 21:08:00

RZ: 1M11111

Dokumenty

Nová karta

Residentní (3 MĚS)

3 měsíce

Stav žádosti: Schválená

Datum podání: 25.08.2024 21:16:00

RZ: 2M35698

Dokumenty

Dokumenty – Kliknutím na tlačítko **Dokumenty** se zobrazí nahrané dokumenty u žádosti.

Nová karta

Rezidentní (3 MĚS)

🕒 3 měsíce

Stav žádosti: Schválená

Datum podání: 25.08.2024 21:16:00

RZ: 2M35698

Dokumenty

Nahrajte dokumenty k žádosti

PDF PDF

Občanský prů... Technický prů...

Dokumenty

Občanský průkaz
Technický průkaz

Přetáhněte sem soubory nebo [Vyberte soubory](#)





Maximální počet souborů: 4
Maximální velikost jednoho souboru: 20MB
Povolené přípony: .PNG, .JPG, .JPEG, .PDF, .GIF

Zrušit Nahrát

V případě, že některý dokument bude u žádosti chybět, můžete jej zde nahrát a to pomocí funkce Drag & Drop, nebo pomocí tlačítka **Vyberte soubory** s výběrem umístění souborů přímo v zařízení

6 Můj účet

V sekci **Můj účet** jsou vyplněny osobní údaje, které byly zadány během registrace účtu. Tyto lze editovat a stejně tak je zde možnost změny hesla pro přihlášení do systému. Pro potvrzení změn je nutné kliknout na tlačítko **Uložit**.

-  Moje karty
-  Žádosti
-  Doklady
-  **Můj účet**

Můj účet

Osobní údaje
Adresa trvalého bydliště
Přihlašovací údaje

Uložit

Osobní údaje a kontaktní údaje

Adresa trvalého bydliště

Přihlašovací údaje

Jméno *	Příjmení *
<input type="text" value="Jan"/>	<input type="text" value="Novák"/>
Titul před	Titul za
<input type="text"/>	<input type="text"/>
Datum narození *	
<input type="text" value="25.08.1982"/>	
Předvolba *	Telefon *
<input type="text" value="+420"/>	<input type="text" value="123456789"/>
Ulice	Č.p./Č.o. *
<input type="text" value="Chválkovická"/>	<input type="text" value="90/3"/>
Město *	PSČ *
<input type="text" value="Olomouc"/>	<input type="text" value="77900"/>
E-mail	
<input type="text" value="r.reznickova@fttech.org"/>	
Heslo *	
<input type="password"/>	
Heslo pro kontrolu *	
<input type="password"/>	

Uložit